



Fertigteilwerke

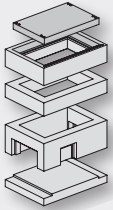


Fertigteilwerke

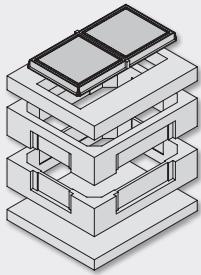


Fertigteilwerke

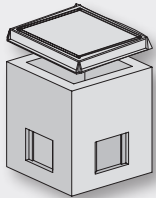
## Übersicht



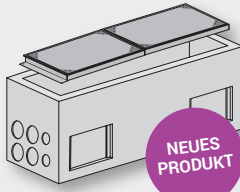
Abzweigkasten



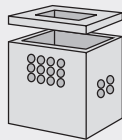
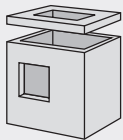

Kabelaufbauschart



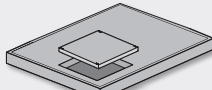
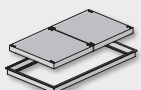
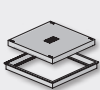
Kleinschacht



Muffentrog



Topfschacht / Multifunktionsschacht in variabler Größe



Schachtabdeckungen mit + ohne Lüftung / in die Deckenplatte integriert

Unsere Produktionsstandorte für Waagen

### FUCHS Fertigteilwerke Süd GmbH

Spalter Straße 1 · 91187 Röttenbach

Telefon +49 (0)9172 / 700 76 - 0

Mail anfragen.sued@fuchs-beton.de

### FUCHS Fertigteilwerke West GmbH

Barbarastraße 50 · 46282 Dorsten

Telefon +49 (0)2326 / 926 - 0

Mail anfragen.west@fuchs-beton.de

### FUCHS Fertigteilwerke Ost GmbH

Am See 12 · 01619 Zeithain

Telefon +49 (0)3525 / 76 65 - 0


Mail anfragen.ost@fuchs-beton.de

- Regenwasserbewirtschaftung
- Pumpen und Anlagenbau
- Abscheidetechnik
- Klärtechnik
- Großbehälter
- Sonderbauwerke
- Multifunktionsschächte
- Durchlässe und Kanäle
- Rundbehälter Segmentbauweise
- Kabelschächte
- Brückenfertigteile
- Sonderfertigteile
- Konstruktive Fertigteile

[www.fuchs-beton.de](http://www.fuchs-beton.de)

## Fahrzeugwaagen

- Flachwaagen
- Unterflurwaagen
- Überflurwaagen
- Kombiwaagen für Straßen- und Gleisfahrzeuge
- Sonderwaagen



Beton:  
einfach  
LILA



# Kabelschächte

## Tradition verpflichtet

FUCHS - Schachtsysteme finden seit Jahrzehnten Anwendung beim Einbau in das Kabelnetz von Versorgungs- und Industrieunternehmen als Durchzieh-, Verbindungs- und Verzweigungsschächte.

Sie sind als Bauelemente bei der Telekom AG und der Deutschen Bahn AG eingesetzt.

Alle Kleinschächte bestehen aus Stahlbetonfertigteilen und entsprechen der DIN 1045. Sie werden in der geforderten Brückenklasse nach DIN 1072 hergestellt.

## Auf einen Blick:

- Umfangreiches Programm an Zubehör- und Systembauteilen
- Schachtabdeckungen in unterschiedlichen Laststufen, Geometrien und Ausführungen
- Alle Größen lagermäßig, dadurch kürzeste Lieferzeiten
- Bemessung gem. DIN 1045-2 / EN 206 und EBA Zulassung
- Belastungs-/ Brückenklasse nach DIN 1072
- Bundesweite Auslieferungslager, Produktionsstandorte und Vertriebsbüros

## Produktprogramm:

- Abzweigkasten 30 / 65 / 66 / 83
- Kleinschacht KS 70 – H 90 / H 70
- Kleinschacht 88R1 – 100
- Kleinschacht 88R1 – 140
- Kabelaufbauschacht Größe II / IV / V
- Kabelaufbauschacht Größe VII / IX / X
- Monolithische Topfschächte / Multifunktionsschächte in variablen Größen
- Muffentröge monolithisch oder zweigeteilt
- Schachtabdeckungen mit / ohne Lüftung zum Auflegen oder in die Deckenplatte integriert
- Stahlbetondielen für Aufbauschächte

